


VIVIENDAS



VP-1

VIVIENDA: **04**
PLANTA: **1ª**



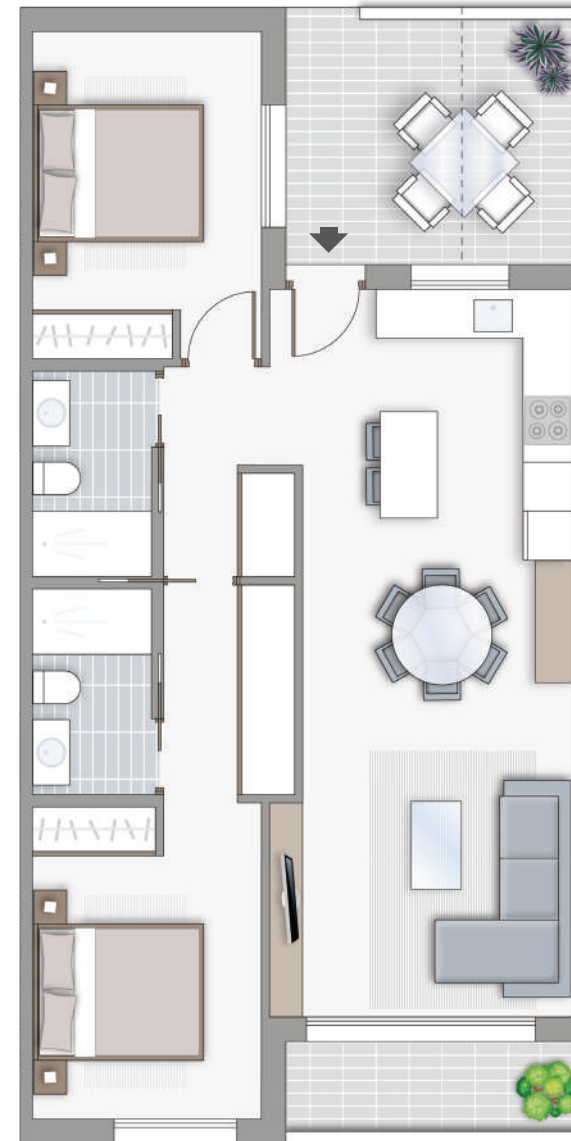
BALCÓN DE HABANERAS
RESIDENCIAL

SUPERFICIES ÚTILES

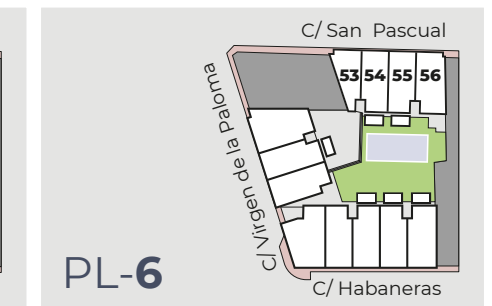
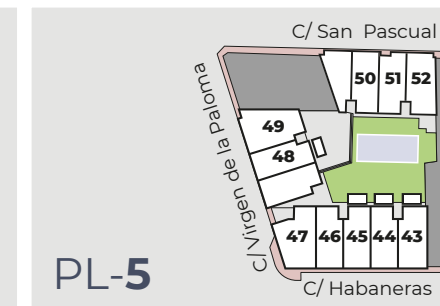
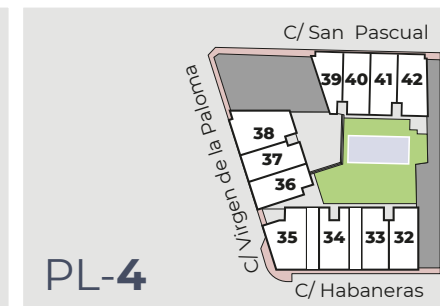
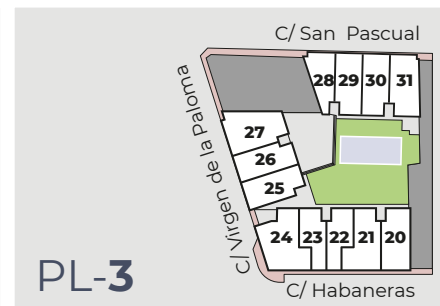
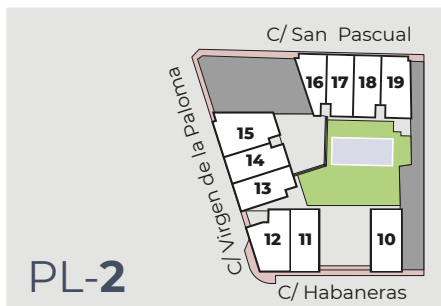
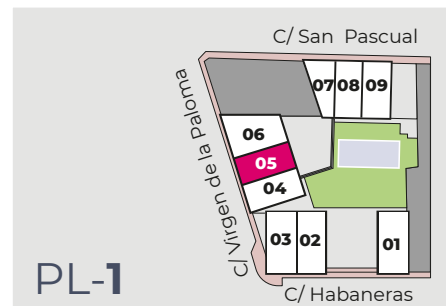
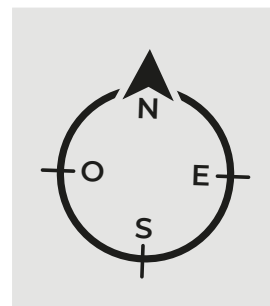
Distribuidor	4,40 m ²
Dormitorio 1	14,10 m ²
Dormitorio 2	11,20 m ²
Baño 1	3,65 m ²
Baño 2	3,65 m ²
Vestibulo	1,50 m ²
Cocina	8,75 m ²
Salón comedor	21,00 m ²
Terraza acceso	10,70 m ²
Terraza calle	4,00 m ²
TOTAL	82,95 m²

SUPERFICIE CONSTRUIDA

Vivienda	80,50 m ²
Terrazas	14,70 m ²
TOTAL	95,20 m²



LA SUPERFICIE DE TERRAZA INDICADA ES LA SUPERFICIE PISABLE INDEPENDIEMENTE DE SU CÓMPUTO A OTROS EFECTOS



* LA INFORMACIÓN CONTENIDA EN ESTE DOCUMENTO ES INFORMATIVA, ESTANDO SUJETA A MODIFICACIONES MARCADAS POR LA DIRECCIÓN FACULTATIVA, ASÍ COMO POR RAZONES TÉCNICAS, JURÍDICAS O URBANÍSTICAS, SIN QUE ELLO PUEDA SUPONER REDUCIR LAS CALIDADES INICIALMENTE PREVISTAS.