

VIVIENDAS



SP-1

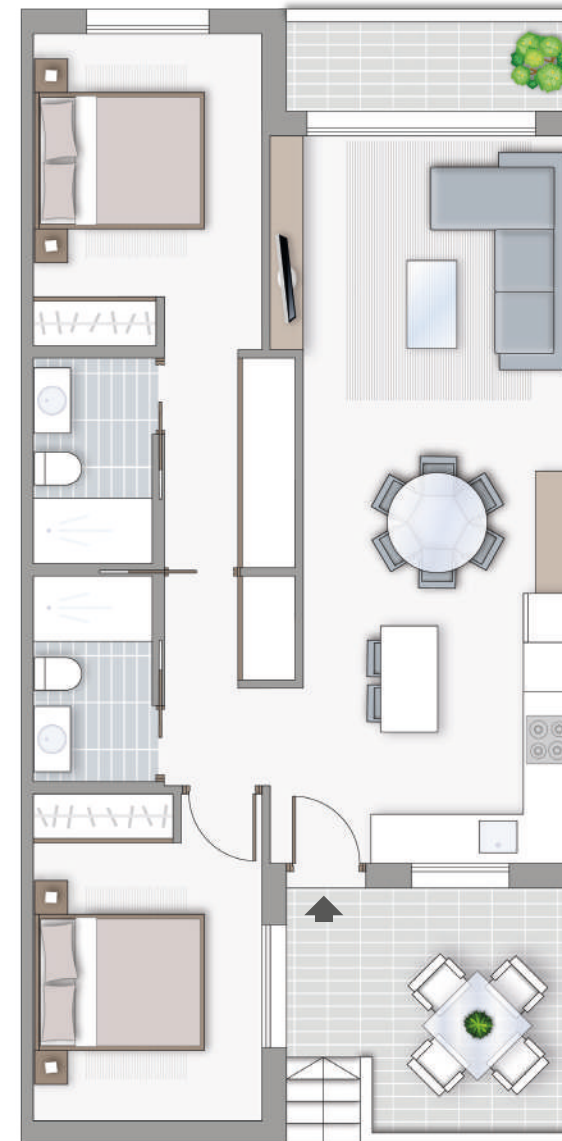
VIVIENDA: **09**
PLANTA: **1ª**



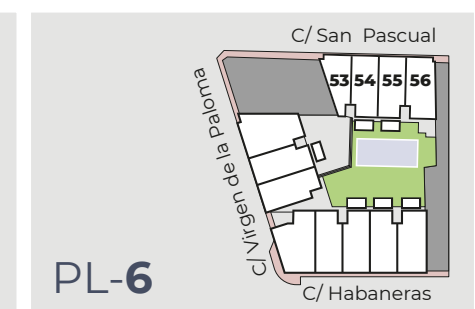
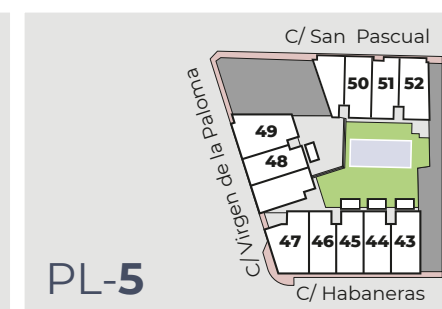
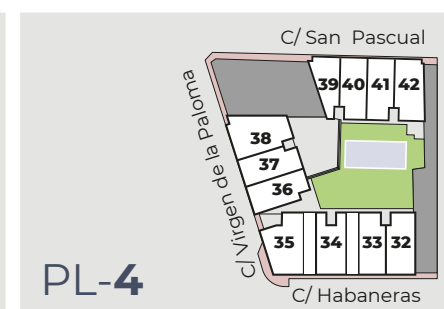
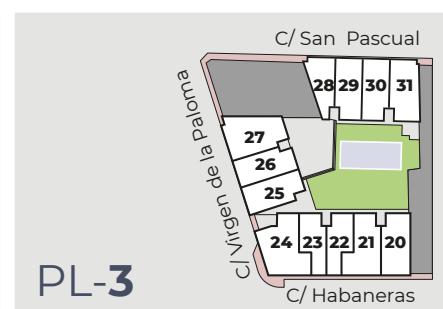
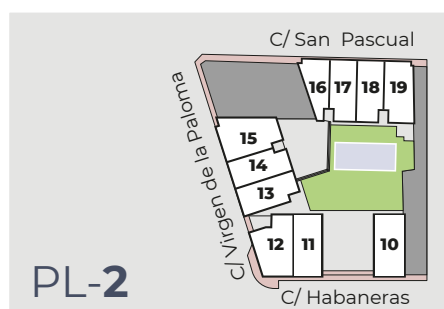
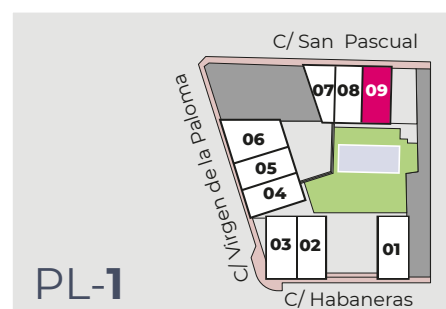
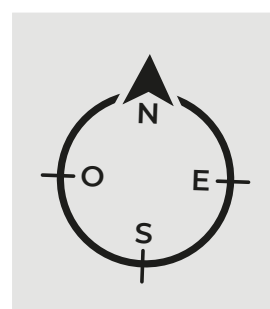
BALCÓN DE HABANERAS
RESIDENCIAL

SUPERFICIES ÚTILES	
Distribuidor	4,40 m ²
Dormitorio 1	14,10 m ²
Dormitorio 2	11,20 m ²
Baño 1	3,65 m ²
Baño 2	3,65 m ²
Vestibulo	1,50 m ²
Cocina	8,75 m ²
Salón comedor	21,10 m ²
Terraza acceso	9,75 m ²
Terraza calle	4,00 m ²
TOTAL	82,10 m²

SUPERFICIE CONSTRUIDA	
Vivienda	80,98 m ²
Terrazas	13,75 m ²
TOTAL	94,73 m²



LA SUPERFICIE DE TERRAZA INDICADA ES LA SUPERFICIE PISABLE INDEPENDIEMENTE DE SU CÓMPUTO A OTROS EFECTOS



* LA INFORMACIÓN CONTENIDA EN ESTE DOCUMENTO ES INFORMATIVA, ESTANDO SUJETA A MODIFICACIONES MARCADAS POR LA DIRECCIÓN FACULTATIVA, ASÍ COMO POR RAZONES TÉCNICAS, JURÍDICAS O URBANÍSTICAS, SIN QUE ELLO PUEDA SUPONER REDUCIR LAS CALIDADES INICIALMENTE PREVISTAS.