


VIVIENDAS



SP-4

VIVIENDAS: 16 - 28 - 39
 PLANTAS: 2^a - 3^a - 4^a



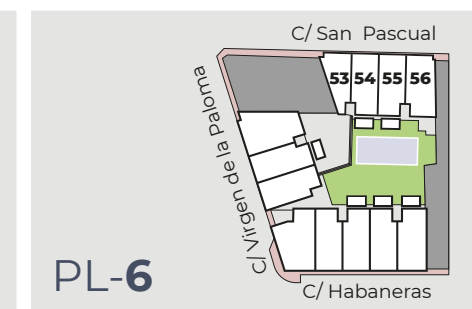
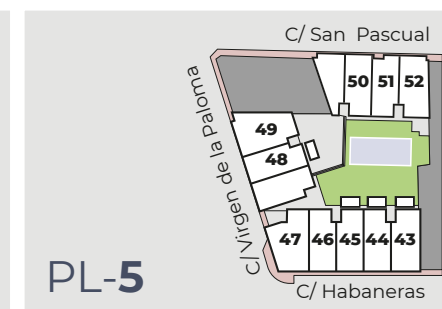
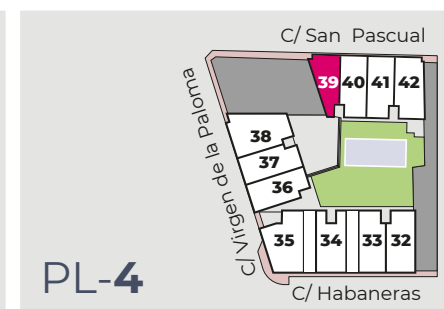
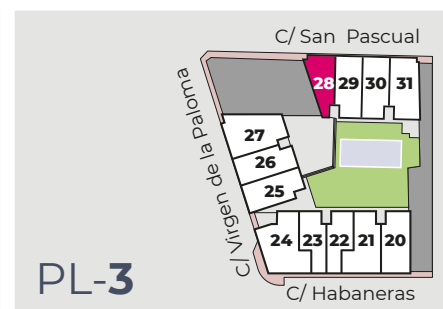
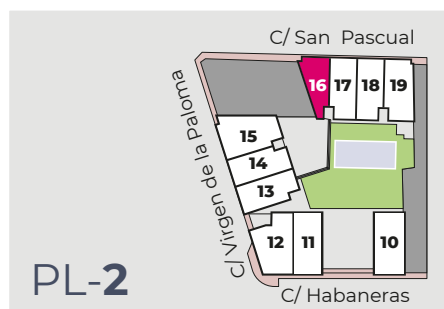
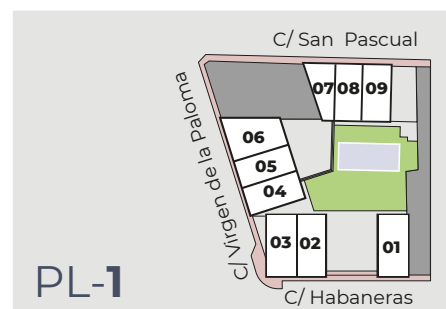
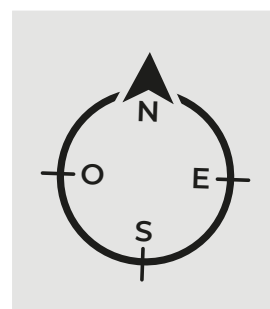
BALCÓN DE HABANERAS
 RESIDENCIAL

SUPERFICIES ÚTILES	
Distribuidor	1,10 m ²
Dormitorio	11,60 m ²
Baño	4,15 m ²
Vestibulo	3,00 m ²
Cocina	8,40 m ²
Salón comedor	19,95 m ²
Terraza acceso	4,50 m ²
Terraza calle	11,70 m ²
TOTAL	64,40 m²

SUPERFICIE CONSTRUIDA	
Vivienda	59,90 m ²
Terrazas	16,20 m ²
TOTAL	76,10 m²



LA SUPERFICIE DE TERRAZA INDICADA ES LA SUPERFICIE PISABLE INDEPENDIEMENTE DE SU CÓMPUTO A OTROS EFECTOS



* LA INFORMACIÓN CONTENIDA EN ESTE DOCUMENTO ES INFORMATIVA, ESTANDO SUJETA A MODIFICACIONES MARCADAS POR LA DIRECCIÓN FACULTATIVA, ASÍ COMO POR RAZONES TÉCNICAS, JURÍDICAS O URBANÍSTICAS, SIN QUE ELLO PUEDA SUPONER REDUCIR LAS CALIDADES INICIALMENTE PREVISTAS.